

Инструкция по загрузке ответов на задания в системе дистанционного обучения sdoittris.ru

1. Авторизуйтесь в системе с использованием учетных данных (имени пользователя и пароля):

The screenshot shows the top part of the sdoITTRIS website. At the top left is the site name 'sdoITTRIS' and the language 'Русский (ru)'. At the top right is a search bar and a login link 'Вы не вошли в систему (Вход)'. Below the header are three main sections: 'КОНТАКТЫ' with contact information for Severina Svetlana Vladimirovna and two courserooms; 'ОСНОВНОЕ МЕНЮ' with a link to 'Новости сайта'; and 'НАВИГАЦИЯ' with links for 'В начало', 'Поиск', 'Новости сайта', and 'Курсы'. To the right of these sections is a 'Новости сайта' section with a note '(Пока объявлений нет)', a 'Категории курсов' section with a list of categories like 'ДО на время карантина', 'ОЧНОЕ ОТДЕЛЕНИЕ', 'ТЕСТОВЫЕ ЗАДАНИЯ', 'СТОЛЯР СТРОИТЕЛЬНЫЙ', 'ПОВАР', 'ЗАОЧНОЕ ОТДЕЛЕНИЕ', 'Техническая эксплуатация подвижного состава железных дорог', 'Электронная библиотека', 'Комплект методических указаний', and 'Для сотрудников', and a 'КАЛЕНДАРЬ' for March 2020.

Вход

Логин 1

Пароль 2

Запомнить логин





3

[Забыли логин или пароль?](#)

В Вашем браузере должен быть разрешен прием cookies

Некоторые курсы, возможно, открыты для гостей

2. На главной странице найдите и пройдите по ссылке с названием вашего курса и группы в списке «Дистанционное обучение», например «1 курс Машинист локомотива»

-  [ИНСТРУКЦИЯ ПО СОЗДАНИЮ И ЗАПОЛНЕНИЮ КУРСОВ](#)
-  [Инструкция по добавлению задания по предмету](#)
-  [Видеоинструкция по добавлению и проверке задания](#)
-  [Инструкция "Запись слушателей на курс"](#)

КАЛЕНДАРЬ

Март 2020

Вс	Пн	Вт	Ср	Чт	Пт	Сб
1	2	3	4	5	6	7
8	9	10	11	12	13	14
15	16	17	18	19	20	21
22	23	24	25	26	27	28
29	30	31				

Категории курсов

▼ Свернуть всё

- ▼ **ДИСТАНЦИОННОЕ ОБУЧЕНИЕ**
 - ▶ [1 курс Мастер общестроительных работ \(7\)](#)
 - ▶ [2 курс Мастер отделочных строительных и декоративных работ \(2\)](#)
 - ▶ [1 курс Машинист локомотива \(6\)](#)
 - ▶ [2 курс Машинист локомотива \(3\)](#)
 - ▶ [1 курс Организация перевозок и управление на транспорте \(ЖД\) \(4\)](#)
 - ▶ [2 курс Организация перевозок и управление на транспорте \(ЖД\) \(4\)](#)
 - ▶ [3 курс Организация перевозок и управление на транспорте \(ЖД\) \(3\)](#)
 - ▶ [1 курс Техническая эксплуатация подвижного состава \(6\)](#)
 - ▶ [2 курс Техническая эксплуатация подвижного состава](#)
 - ▶ [3 курс Техническая эксплуатация подвижного состава \(2\)](#)
 - ▶ [1 курс Автомеханик \(1\)](#)
 - ▶ [2 курс Автомеханик](#)
 - ▶ [1 курс Организация перевозок и управление на транспорте \(авто\) \(1\)](#)
 - ▶ [2 курс Организация перевозок и управление на транспорте \(авто\)](#)
 - ▶ [3 курс Организация перевозок и управление на транспорте \(авто\)](#)
 - ▶ [1 курс Техническое обслуживание и ремонт автотранспорта \(1\)](#)
 - ▶ [2 курс Техническое обслуживание и ремонт автотранспорта \(1\)](#)
 - ▶ [3 курс Техническое обслуживание и ремонт автотранспорта](#)
 - ▶ [1 курс Мехатроника и мобильная робототехника \(3\)](#)



3. Выберите ссылку с наименованием дисциплины, например «Основы учебно-исследовательской и проектной деятельности»

- [Литература](#)
- [Русский язык](#)
- [Основы учебно-исследовательской и проектной деятельности](#)
- [Математика](#)
- [Информатика](#)
- [Химия](#)




4. На странице дисциплины размещены лекционные материалы и задания для обучающихся, например «Лекция «Основы публичного выступления». Для работы с учебным материалом вы можете сохранить его, пройдя по ссылке с названием.
5. Чтобы выполнить учебное задание пройдите по ссылке с названием задания, например «Понятие публичного выступления». Далее, следуйте инструкции по выполнению задания на странице.

Тема 1

Понятие риторики. Из истории риторики. Публичная речь в современном мире. Основные особенности устного публичного выступления. Почему устное выступление эффективнее письменного. Способы речевого воздействия на личность. Трудности публичного выступления. Общие требования к публичному выступлению. Позиции оратора в ходе публичного выступления. Виды публичных выступлений. Выработка уверенности в себе. Поведение оратора в аудитории. Секреты ораторского мастерства. Требования к публичному выступлению. Психологический аспект готовности к выступлению. Общие принципы построения публичного выступления. Общие правила и приемы эффективной аргументации. [Структура публичного выступления.](#)

Компетенции:

- понятия: риторика, публичное выступление, виды публичных выступлений, требования к ПВ.
- учебно-познавательные: словарный запас, анализ, формулировка определений


-  [Лекция "Основы публичного выступления"](#)
-  [Задание "Понятие публичное выступление"](#)
-  [Основные требования к публичному выступлению](#)

6. Для загрузки файлов ответов нажмите кнопку «добавить ответ на задание» на странице.

Задание "Понятие публичное выступление"

Для выполнения задания надо:

1. скачать файл задания
2. выполнить задание на своем компьютере
3. отправить файл задания преподавателю на проверку, используя приведенную ниже форму.

 [Задание 1.docx](#) **1**

Состояние ответа

Состояние ответа на задание	Ни одной попытки
Состояние оценивания	Не оценено
Последнее изменение	-
Комментарии к ответу	▶ Комментарии (0)

2

[Добавить ответ на задание](#)

7. Максимальный размер файла ответа 1 Мб. Желательно предоставлять результаты выполнения заданий в файлах формата pdf. Если вы загружаете отсканированное изображение или фотографию и их объем

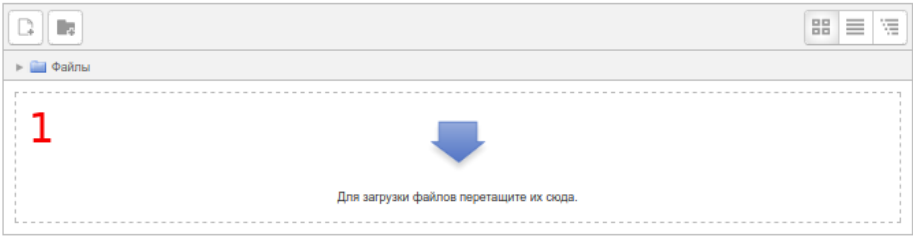
Задание "Понятие публичное выступление"

Для выполнения задания надо:

1. скачать файл задания
2. выполнить задание на своем компьютере
3. отправить файл задания преподавателю на проверку, используя приведенную ниже форму.

Ответ в виде файла

Максимальный размер новых файлов: 1Мбайт, максимальное количество прикрепленных файлов: 1



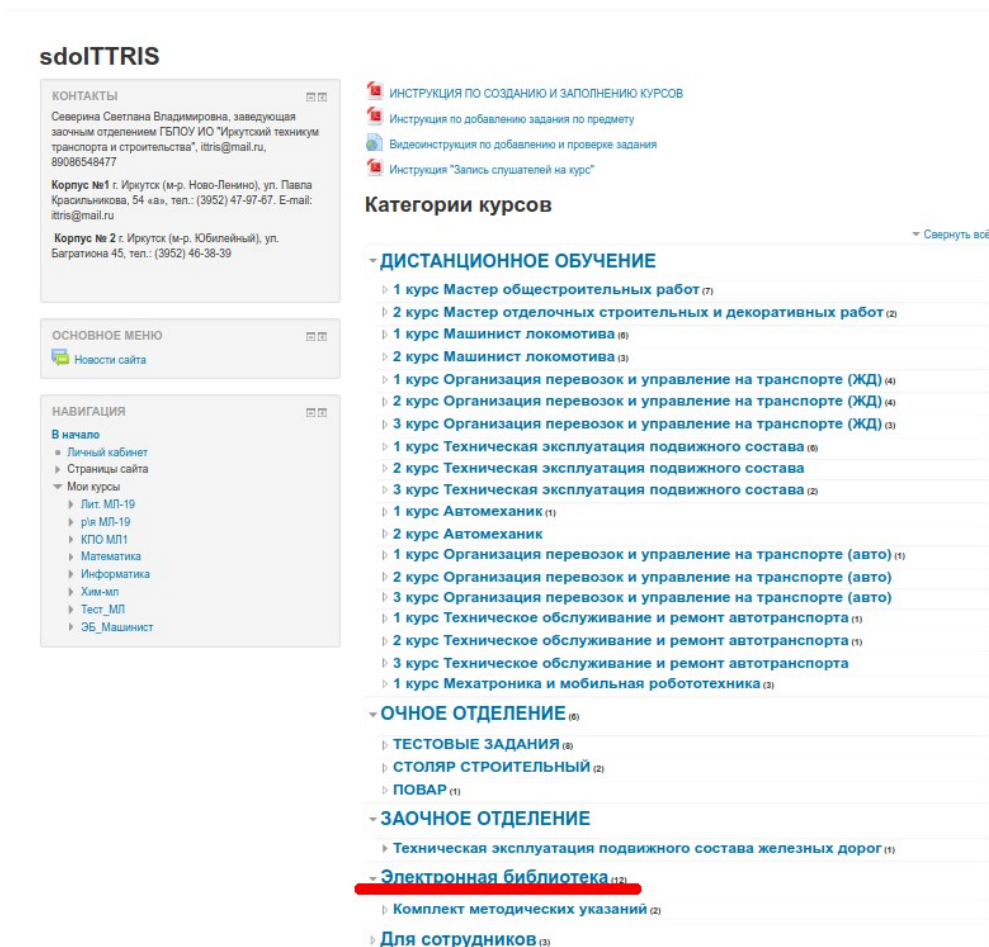
1

Для загрузки файлов перетащите их сюда.

2 Сохранить Отмена

превышает 1 Мб, необходимо понизить качество или увеличить степень сжатия изображения.

8. Учебники размещены в разделе «Электронная библиотека» ссылка на главной странице портала СДО sdoittris.ru.



sdoITTRIS

КОНТАКТЫ

Северина Светлана Владимировна, заведующая заочным отделением ГБПОУ ИО "Иркутский техникум транспорта и строительства", ittris@mail.ru, 89098549477

Корпус №1 г. Иркутск (м-р. Ново-Ленино), ул. Павла Красильникова, 54 «а», тел.: (3952) 47-97-67. E-mail: ittris@mail.ru

Корпус № 2 г. Иркутск (м-р. Юбилейный), ул. Багратиона 45, тел.: (3952) 46-38-39

ОСНОВНОЕ МЕНЮ

Новости сайта

НАВИГАЦИЯ

В начало

- Личный кабинет
- Страницы сайта
- Мои курсы
 - Лит. МЛ-19
 - рля МЛ-19
 - КПО МЛ1
 - Математика
 - Информатика
 - Хим-мл
 - Тест_МЛ
 - ЭБ_Машинист

Категории курсов

ИНСТРУКЦИЯ ПО СОЗДАНИЮ И ЗАПОЛНЕНИЮ КУРСОВ

Инструкция по добавлению задания по предмету

Видеоинструкция по добавлению и проверке задания

Инструкция "Запись слушателей на курс"

Свернуть все

ДИСТАНЦИОННОЕ ОБУЧЕНИЕ

- 1 курс Мастер общестроительных работ (7)
- 2 курс Мастер отделочных строительных и декоративных работ (2)
- 1 курс Машинист локомотива (6)
- 2 курс Машинист локомотива (3)
- 1 курс Организация перевозок и управление на транспорте (ЖД) (4)
- 2 курс Организация перевозок и управление на транспорте (ЖД) (4)
- 3 курс Организация перевозок и управление на транспорте (ЖД) (3)
- 1 курс Техническая эксплуатация подвижного состава (6)
- 2 курс Техническая эксплуатация подвижного состава
- 3 курс Техническая эксплуатация подвижного состава (2)
- 1 курс Автомеханик (1)
- 2 курс Автомеханик
- 1 курс Организация перевозок и управление на транспорте (авто) (1)
- 2 курс Организация перевозок и управление на транспорте (авто)
- 3 курс Организация перевозок и управление на транспорте (авто)
- 1 курс Техническое обслуживание и ремонт автотранспорта (1)
- 2 курс Техническое обслуживание и ремонт автотранспорта (1)
- 3 курс Техническое обслуживание и ремонт автотранспорта
- 1 курс Мехатроника и мобильная робототехника (3)

ОЧНОЕ ОТДЕЛЕНИЕ (6)

- ТЕСТОВЫЕ ЗАДАНИЯ (8)
- СТОЛЯР СТРОИТЕЛЬНЫЙ (2)
- ПОВАР (1)

ЗАОЧНОЕ ОТДЕЛЕНИЕ

- Техническая эксплуатация подвижного состава железных дорог (1)

Электронная библиотека (12)

- Комплект методических указаний (2)

Для сотрудников (3)